

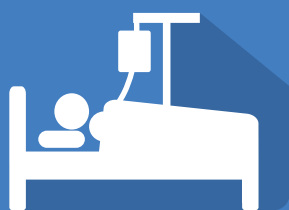
退職者のみなさまへ

 全教・都教組共済

ひきつづき加入できます!

2024
年度

医療共済



新規加入

65歳まで

継続

80歳まで

4

ページ

医療共済

終身タイプ



新規加入

81歳まで

一生涯
保障

5

ページ

傷害共済



新規加入

65歳まで

継続

年齢制限なし

6

ページ

生命共済



新規加入

65歳まで

継続

80歳まで

7

ページ

各共済のお申込は
「契約更新加入申込書」から
お願いします。

申込書がお手元にない方は共済会まで
お問い合わせください。

もう決めた?

全教共済キャラクター
マモルン

 全教・都教組共済

〒102-0084 東京都千代田区二番町12-1 エデュカス東京4階
TEL 03-3234-8132 / FAX 03-3234-9031
[受付時間 / 平日 11時~17時]

どんな共済?

4 ページ  医療共済

入院、手術はもちろん、抗がん剤治療等、幅広い保障があります。

5 ページ  医療共済 終身タイプ

退職後の病気のリスクに一生備えられます。一括払いで将来の掛金支払いに対する心配もありません。

6 ページ  傷害共済

ケガによる通院を補償します。入院・通院型ならケガによる入院も補償します。

7 ページ  生命共済

加入者が亡くなられたときや、後遺障害と診断されたときに保障されます。

 資料請求は表紙の共済会までお問い合わせください。

Point! 医療共済 傷害共済 生命共済 の申込期間は年2回です。

 春の申込 2月1日～6月30日  秋の申込 10月1日～11月30日

ごあいさつ

長きにわたり、子どもたちに寄り添い、学校教育にご尽力いただきありがとうございました。ご退職され、これからのゆたかな人生をプランされていることと思います。


しかしながら、退職後の収入減と物価の高騰で暮らしは厳しくなっているのではないのでしょうか。年齢を重ねると誰でも病気やケガでの入院・手術など思わぬ出費が増えます。また近年は自然災害や地震など「まさか」の被害もあります。全教共済は、現職・退職の垣根をこえた全国の仲間の助け合いで、家計にやさしい掛金と十分な補償を実現し、みなさんの暮らしを応援します。

長時間過密労働や教職員未配置など教育現場はかつてなく厳しい状況です。私たちは共済の助け合いを通じて教職員を励まし、あたたかい職場づくりに貢献したいと考えています。退職者のみなさまにおかれましては、全教共済への加入を通じて、そんな職場の仲間たちをはげましていただきたいと思います。今後ともよろしくお付き合いをお願いします。



全日本教職員組合共済会
専務理事 石田孝浩

各共済の申込と共済開始



入院・手術の出費に備えて

医療共済



どんな共済?

入院、手術はもちろん、抗がん剤治療等幅広い保障があります。

掛金

1口あたり/月額[年額]

26～50歳	215円 [2,580円]
51～60歳	325円 [3,900円]
61～65歳	550円 [6,600円]
66～80歳	830円 [9,960円]

口数なし/月額[年額]

先進医療特約	一律80円 [960円]
--------	----------------

加入限度口数*2

年齢にかかわらず	10口まで
----------	-------

給付内容

共済金の種類	給付金額(1口あたり)
一般疾病・傷害入院 *3	1日 1,000円
がん入院 *3	1日 2,000円
長期入院見舞金 *4	30,000円
手術見舞金 *5	最高 50,000円
抗がん剤治療 *6	月1回 5,000円
出産祝金 *7	2,000円
死亡見舞金	3,000円

先進医療特約

先進医療技術料実額
(年間通算2,000万円限度)
+諸費用共済金*8

厚生労働大臣が定める医療機関で実施され、高度の医療技術を用いた療養が対象。

*1.子どもは5人まで、29歳以下(出産予定日140日前の胎児を含む)で、養子・継子も含まれます。 *2.配偶者・子ども・同居の親族の加入口数は本人の口数以内です。 *3.入院限度日数は一般疾病・傷害・がんを通算した日数であり、共済期間1年につき180日限度、66歳以上の方は120日限度(1月、4月～7月に加入された場合は加入年度の共済期間1ヵ月につき15日限度)。 *4.共済期間1年につき1回、連続して181日以上入院をした場合、66歳以上の方は連続して121日以上入院をした場合。 *5.公的医療保険の診療報酬点数800点以上の手術(Kコード、Mコード、歯科Jコード)が対象。診療報酬点数の60%(100点単位切り上げ、1点を1円)が給付金額。 *6.入院・通院にかかわらず月1回、終身タイプと合わせて通算60回限度。 *7.女性加入者のみ対象。子ども加入者は対象外。 *8.技術料の10%。ただし1回最高40万円限度。

高まるリスクに備えて一生涯保障

医療共済終身タイプ



どんな共済?

退職後の病気のリスクに一生涯備えられます。一括払いで将来の掛金支払いに対する心配もありません。

加入できる年齢 **40歳～81歳**まで(7月31日の満年齢)

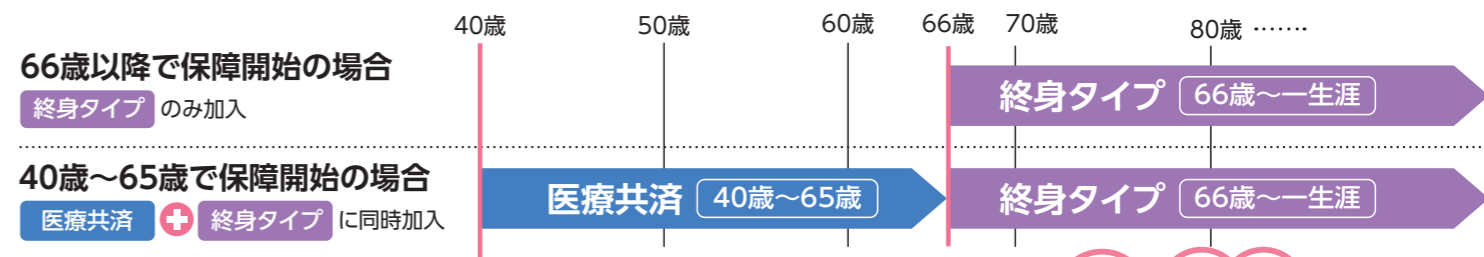
加入資格 教職員本人・配偶者

保障開始 **66歳**に達した直後の8月1日から

申込は
6月30日まで



! 65歳までの医療保障をつける場合、同時に一括払いで医療共済にご加入いただけます。



加入例 (60歳で医療共済+終身タイプに5口加入)

医療共済	終身タイプ	掛金合計
182,550円	+ 1,318,100円	= 1,500,650円



60歳から25年保障されたとして、ひと月あたり約5,002円と考えると安いなあ

掛金

掛金は年齢により異なります。
! 保障開始後の掛金返金はできません。

払込み方法

一括払いのみで、分割払いはできません。

給付内容

医療共済 先進医療特約付と同じです。

詳しくは4ページの医療共済 給付内容
をご確認ください。

加入条件

全教共済の取り扱う共済・保険に加入、
もしくは過去に加入されていた方。
配偶者単独の加入はできません。

加入限度口数

年齢にかかわらず **10口**まで

*医療共済と終身タイプの口数はそれぞれ選択
できます。終身タイプの保障開始(66歳)以降
の増口・減口はできません。

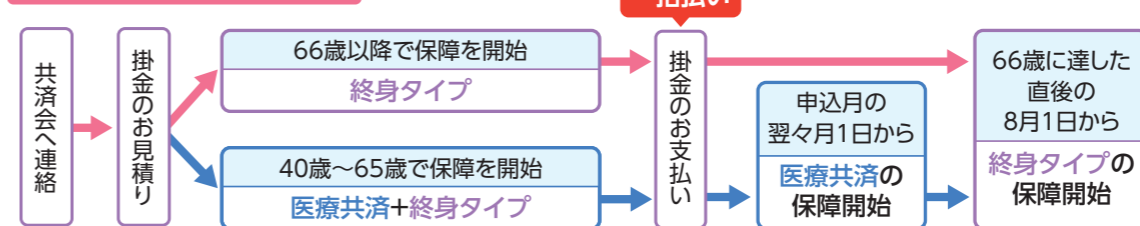
終身タイプの死亡時のお支払い金額

死亡年齢	支払われる金額
40歳～65歳	医療共済の未経過期間に対応する掛金 終身タイプ部分の払込掛金全額
66歳～75歳	年齢別の死亡給付金
76歳以降	1口あたり3,000円の死亡見舞金

健康体の条件について

新規加入者または増口した継続加入者については給付申請時に「健康体の条件」を確認します。
ご加入の際は必ず8ページの「健康体の条件」をご確認ください。
医療共済からの継続加入者は、その同口数を終身タイプの継続口数として扱い、「健康体の条件」を引き継ぎます。

保障開始までの流れ



見積り依頼・資料請求は
表紙の共済会まで
お問い合わせください。



傷害共済



どんな共済?

ケガによる通院を補償します。入院・通院型ならケガによる入院も補償します。

おすすめポイント

- 👍 通院1日でも給付
- 👍 国内・国外でのケガも補償
- 👍 加入後は年齢制限なく継続できます!

ケガの範囲って?



一般的な傷害保険では、「急激・偶然・外来」すべての要件を満たす事故によるケガが補償の対象とされています。この3つを「傷害の3要件」といいます。3つの要件すべてを満たす事故のケガに対してのみ共済金(保険金)が支払われます。

掛金と加入限度口数

掛金(1口あたり) 月額[年額]	加入限度口数
通院型 40円[480円]	10口まで
入院・通院型 100円[1,200円]	

※「通院型」と「入院・通院型」の両方に加入することはできません。
※配偶者・子どもおよび同居の親族の加入口数は本人の口数以内です。それぞれ「通院型」か「入院・通院型」かを選択できます。

加入資格と条件

- ☑ 教職員本人(40歳以上の退職教職員を含む)・配偶者・子ども・同居の親族*1で各共済会が加入を認めた人

*1.配偶者・子ども・同居の親族のみの加入は不可、子どもと同居の親族は合計で8人までです

新規加入(本人)	65歳まで
新規加入(配偶者・子ども・同居の親族)	年齢制限なし
増口	年齢制限なし
継続	年齢制限なし

※すべての年齢の基準日は、共済開始日の前日です。

共済金の種類

通院型	
共済金の種類	給付金額(1口あたり)
通院(1日~4日)	一律 800円
通院(5日以上)*2	2,000円~

*2.通院(5日以上)の場合、「部位症状別通院共済金額表」に応じた給付になります。

入院・通院型	
共済金の種類	給付金額(1口あたり)
通院(1日~4日)	一律 800円
通院(5日以上)*2	2,000円~
入院	1日 1,000円
死亡	100万円
後遺障害	最高 100万円

部位症状別通院共済金額表

同一の事故により被った傷害の部位および症状が下表の複数の項目に該当する場合、それぞれの項目より支払われるべき共済金のうち、最も高い額を通院共済金とします。

症状	部位	顔面部						上肢		下肢		全身*3
		頭部	眼及び歯牙を除く	眼	歯	頸部	胸部腹部	背部腰部臀部	腕部	手指	脚部	
打撲・擦過傷・挫傷・捻挫又は筋もしくは腱の損傷		2,000	2,000	—	—	2,000	2,000	2,000	2,000	2,000	2,000	—
挫創・挫滅創・切創		7,500	2,500	—	—	2,500	5,000	5,000	2,500	2,500	2,500	17,500
熱傷		2,500	2,500	—	—	2,500	5,000	5,000	2,500	2,500	2,500	17,500
筋・腱・靭帯の完全断裂		—	—	—	—	—	32,500	32,500	17,500	17,500	20,000	—
骨折、または脱臼		32,500	10,000	—	—	20,000	10,000	10,000	10,000	5,000	15,000	7,500
欠損または切断(歯牙は欠損のみ)		—	10,000	—	10,000	—	—	—	50,000	17,500	50,000	15,000
頭蓋内の内出血もしくは血腫 または眼球の内出血もしくは血腫		55,000	—	12,500	—	—	—	—	—	—	—	—
神経(脳および脊椎を除く)の損傷または断裂		—	10,000	30,000	—	20,000	—	20,000	20,000	15,000	20,000	15,000
脳または脊椎の損傷または断裂		60,000	—	—	—	60,000	—	60,000	—	—	—	—
臓器の損傷もしくは破裂(手術を伴うもの)または眼球の損傷または断裂		—	—	30,000	—	—	—	45,000	—	—	—	—
臓器の損傷または破裂(手術を伴わないもの)		—	—	—	—	—	—	27,500	—	—	—	—
その他のケガ		2,000	2,000	2,000	2,000	2,000	2,000	2,000	2,000	2,000	2,000	—

*3.全身とは、症状が「挫創・挫滅創・切創」または「熱傷」の場合で、以下の(1)から(6)までの部位のうち3部位にわたるものをいいます。
(1)頭部 (2)顔面部 (3)頸部 (4)胸部、腹部、背部、腰部および臀部 (5)上肢 (6)下肢

[単位円/1口あたり]

生命共済



どんな共済?

加入者が亡くなられたときや、後遺障害と診断されたときに保障されます。



ご注意ください
掛金と給付に関わる年齢は共済開始日の前日の満年齢です(人間ドック補助金を除く)

掛金

1口あたり/月額[年額]

0~40歳	90円[1,080円]
41~50歳	240円[2,880円]
51~60歳	255円[3,060円]
61~65歳	615円[7,380円]
66~80歳	770円[9,240円]

加入資格と条件

- 教職員本人(40歳以上の退職教職員を含む)・配偶者・子ども*1で各共済会が加入を認めた人

新規加入	65歳まで
増口	65歳まで
継続(本人・配偶者)	80歳まで
継続(子ども)	29歳まで

! 新規加入・増口分については給付申請時健康体の条件を確認します。詳しくは8ページをご確認ください。

加入限度口数*2

0~60歳	20口まで
61~65歳	10口まで
66~80歳	継続:5口まで


配偶者は15口、子どもは10口まで

*1.子どもは5人まで、29歳以下(出産予定日140日前の胎児を含む)で、養子・継子も含みます。 *2.配偶者・子ども・同居の親族の加入口数は本人の口数以内です。

給付内容

共済金の種類	給付金額(1口あたり)	
	70歳以下	71歳以上
一般死亡*3	100万円	60万円
公務災害・交通事故死亡*3	150万円	90万円
後遺障害(1~14級)*3	最高 50万円	最高 30万円
死亡見舞金*4	1万円	
人間ドック補助金	2,000円限度で実費の範囲	

*3.71歳以上の場合、給付額は6割。 *4.健康体の条件に該当したため死亡共済金が支払われない場合、および胎児契約者が死亡した場合。



医療共済



医療共済 終身タイプ



生命共済

新規加入は 65歳まで

持病があっても入院歴があっても加入できます

ただし、加入から2年間は、給付金申請時に以下の条件があります
全教共済は、生命共済・医療共済(終身タイプを含む)の給付金の申請時に「健康体の条件」を確認します

生命共済、医療共済(終身タイプを含む)には、民間保険のような「健康告知」はありませんが、「健康体の条件」を設定しています。**新規加入または増口後2年未満の給付事由**について、給付金の申請時に提出していただく「健康体の状況質問書」に基づき確認します。

その際、「健康体の条件(下記表の1~4)」に該当していたことが判明した場合、**新規加入・増口分については給付できません**。「健康体の状況質問書」に虚偽があるなど故意または重大な過失があった場合には契約は解除となり、掛金は返還しません。

健康体の条件

加入の	加入申込締切日								契約開始
	14ヶ月前	13ヶ月前	9ヶ月前	8ヶ月前	4ヶ月前	3ヶ月前	2ヶ月前	1ヶ月前	
春の申込 (新規加入)	2月	3月	7月	8月	12月	1月	2月	3月	4月
	3月	4月	8月	9月	1月	2月	3月	4月	5月
	4月	5月	9月	10月	2月	3月	4月	5月	6月
	5月	6月	10月	11月	3月	4月	5月	6月	7月
契約更新 (増口)	6月	7月	11月	12月	4月	5月	6月	7月	8月
秋の申込 (新規加入)	11月	12月	4月	5月	9月	10月	11月	12月	1月

1	病気加療中とは、月4日以上 の通院 をいいます。ただし、風邪や軽度のケガを除きます。	この期間中	病気加療中の方
2		この期間中	1日以上入院した方
3	手足等の骨折による場合を除きます。	この期間中	連続14日以上入院、病休または、安静加療をした方
4	開頭(穿頭術を含む)、開腹(腹腔鏡手術を含む)または開胸(胸腔鏡手術を含む)の手術を受けた方	この期間中	手足等の骨折による場合を除きます。

日常生活で不安なからだやこころの悩みを24時間365日サポート

医療共済

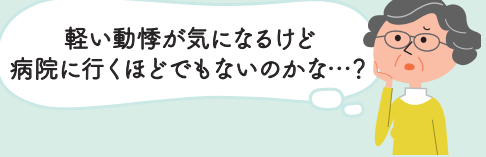
医療共済 終身タイプ

生命共済

傷害共済

の加入者とその家族*がご利用いただけます!

*二親等以内の同居の親族まで



軽い動悸が気になるけど病院に行くほどでもないのかな…?

- からだの悩み
- がん治療
- 気になる不調
- 子どもの発達

全教共済メディカルダイヤル **0120-880-317**

通話料無料!!スマホ・携帯電話からもご利用になれます!

- 1 緊急医療・一般健康相談
- 2 医療機関案内
- 3 育児・栄養相談
- 4 お薬相談
- 5 専門医相談・がん専門医相談 **予約制**

ご利用時間 **24時間365日** (一部予約制)

メディカルコール & こころのカウンセリング

ご利用時間

24時間365日 WEBで予約受付




加入者専用ページ

- 1 電話カウンセリング **予約制**
- 2 対面カウンセリング **予約制**
- 3 メールカウンセリング

※お一人様年間5回まで無料(6回目以降はご本人負担)となります。対面カウンセリングについては、地域や内容によりご要望に添えない場合がございます。

全教共済メディカルコール&こころのカウンセリングサービスは全教共済が東京海上日動メディカルサービス株式会社と提携して提供するものです。このサービス内容は予告なく変更・中止となる場合があります。



ご加入にあたっては必ず**重要事項説明書**をお読みください。右記、二次元コードからご確認いただけます。



各共済のお申込は「**契約更新加入申込書**」からお願いします。申込書がお手元にない方は共済会までお問い合わせください。

